

TITAN TUBE

QUICK-START / KURZANLEITUNG

Manual Version: 1.0
Date of Issue: 09/07/18

Contents / Lieferumfang

- Pixeltube™
- Eye Bolt (2)
- Holder (2)
- Floorstand
- Quick-Start Guide
- Pixeltube™
- Ringöse (2)
- Halter (2)
- Floorstand
- Kurzanleitung



1. Control options / Steuerungsmöglichkeiten

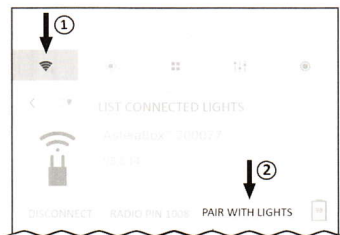
- On/Off, Settings, Colors, HSI, Brightness, Runtime / An/Aus, Einstellungen, Farben, HSI, Helligkeit, Laufzeit
- IR On/Off, Static Colors, Preprogrammed Effects / An/Aus, Statische Farben, vorprogrammierte Farben
- APP Settings, Complex effects, Talkback / Einstellungen, komplexe Effekte, Talkback
- DMX Control from DMX consoles via CRMX or W-DMX / Steuerung von DMX Konsolen via CRMX oder W-DMX
- DMX Control from DMX consoles via power/data combination cable / Steuerung mit DMX Konsolen via Strom/Daten Kombikabel

2. Switching on or off / Lampe an oder aus schalten

A new Titan needs a few seconds of charge to disable its shipping mode.
Laden sie neue Titan für mehrere Sekunden um den Versandmodus zu beenden.



3. Pairing a light to the AsteraApp / Lampe mit AsteraApp paaren

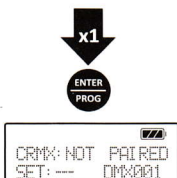


4. Linking to a CRMX transmitter / Mit CRMX Transmitter paaren

STEP 1: AX5 PANEL



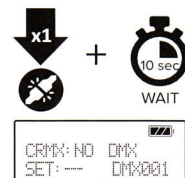
STEP 2: AX5 PANEL



STEP 3: ART7

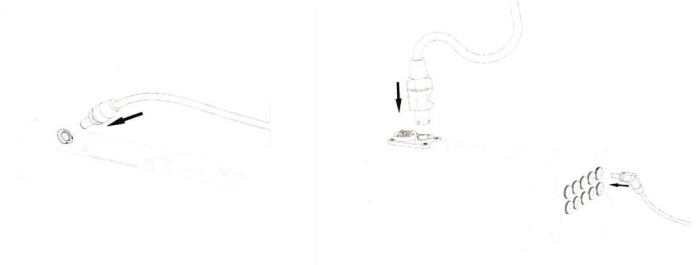


STEP 4: ART7 PANEL



5. Charging / Laden

While the charger is connected, the display shows its charging status / Während das Ladegerät eingesteckt ist, wird der Ladestatus auf dem Display angezeigt



PLEASE NOTE / BITTE BEACHTEN SIE

Always charge battery immediately after use. / Akku immer unmittelbar nach Gebrauch aufladen!

6. Hanging / Aufhängen

The light can be hung via a bolt or clamp. When hanging, secure with safety wire and carabiner that hold at least 15kg. Make sure the light cannot drop more than 20cm if primary mounting fails. /

Der Titan kann mit Hilfe von Zapfen und Schellen aufgehängt werden. Beim Hängen, immer mit zugelassenem Safety und Karabiner mit mindestens 15kg Belastbarkeit absichern. Das Safety Fangseil darf nicht über 20cm fallen kann wenn die primäre Aufhängung versagt.

